MICROLAB



OrthoTP Software

Squadratura Dinamico Funzionale
SDF

SDF

La nuova versione digitale della SDF (Squadratura Dinamico Funzionale derivata dal metodo Sardi) è stata integrata nell’ecosistema di OrthoTP® piattaforma Ortodontica, Gnatologica Posturale e Gestionale.
Gli utenti che già utilizzano OrthoTP potranno integrare il modulo SDF ed avere uno strumento integrato per una visione di insieme e la facilitazione della diagnosi e della scelta dei dispositivi terapeutici.
Diciamo addio al metodo manuale ed agli errori dell’operatore. La tecnica digitale evita errori come quelli di parallasse e di posizionamento sui riferimenti dentali.

Sovrapposizione mascherina

Grazie alla sovrapposizione automatica della mascherina digitalizzata, i calcoli delle anteriorità e delle lateralità vengono eseguiti in real-time e visualizzati direttamente sull’immagine per poi essere salvati nella cartella del paziente

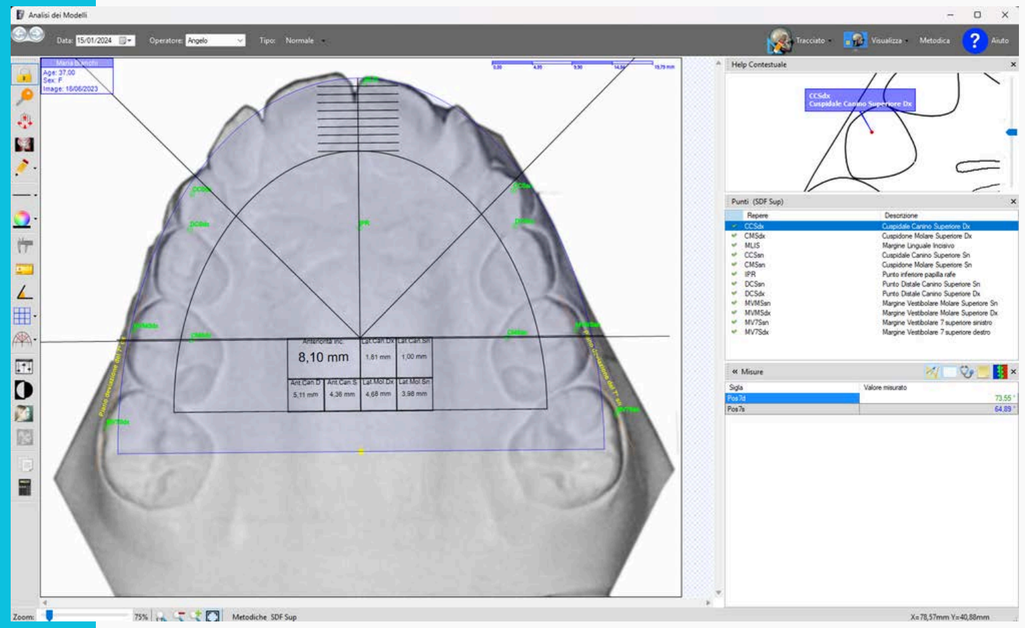

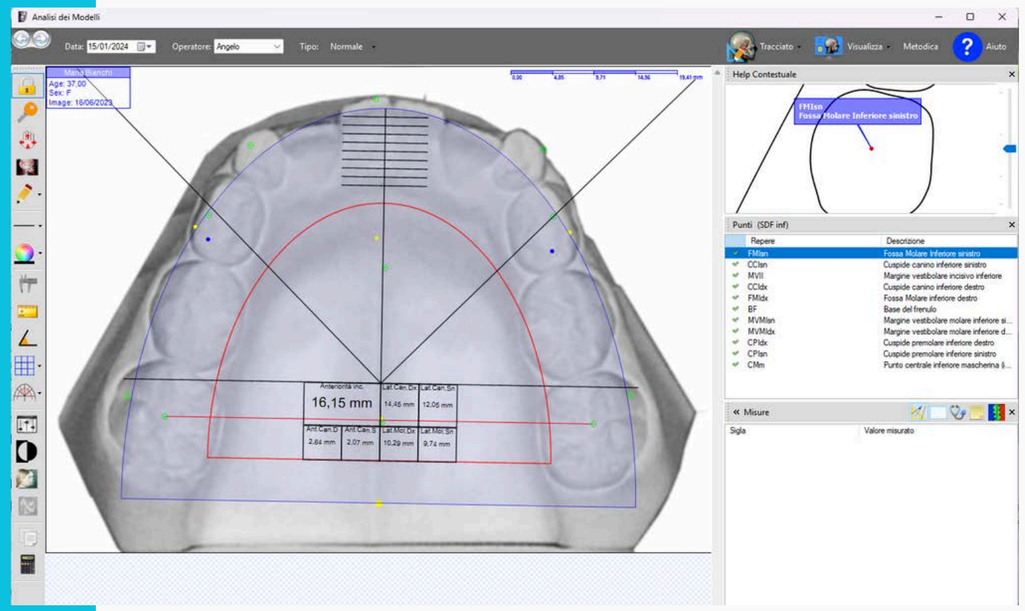

Valutazione modello laterale e frontale





Valutazione Cranica

La valutazione cranica viene determinata in modo automatico utilizzando i dati calcolati nell’analisi dei modelli superiore e inferiore. La loro osservazione porta a comprendere i rapporti che intercorrono tra le basi funzionali sfenoide-ioide (equiparabile all'atto della deglutizione), dove la massima intercuspidazione, se
esiste patologia, “costringe” ad un compenso sia le basi stesse che tutto l'apparato stomatognatico (ATM – C0-C1-C2 – LINGUA) e il sistema mio-fasciale.

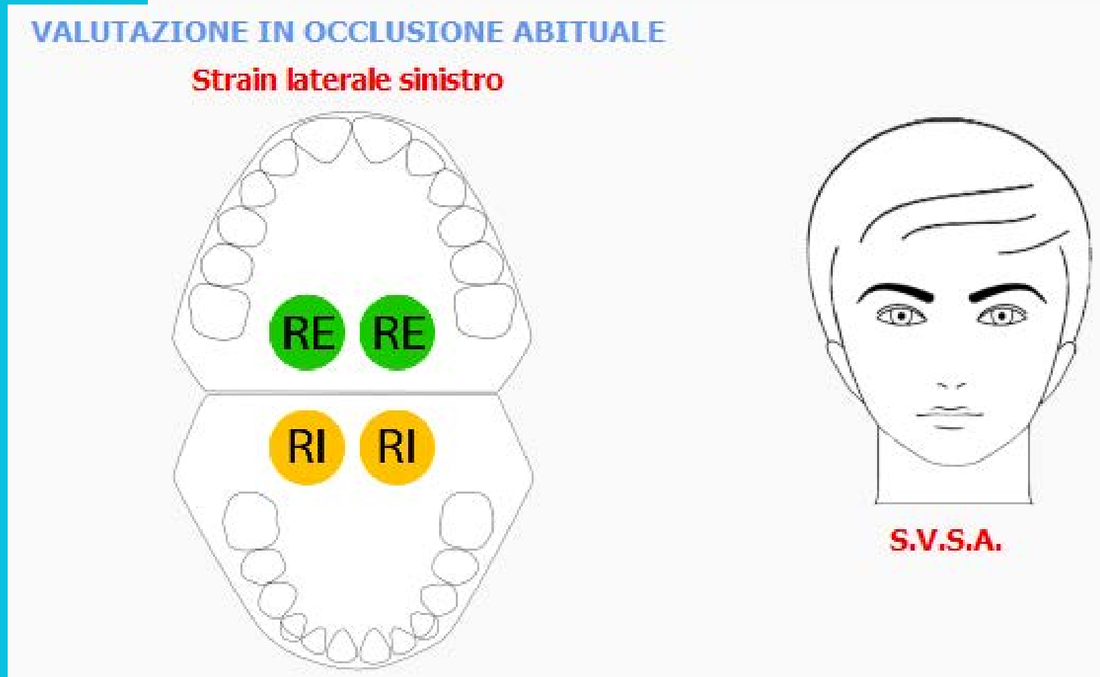

Valutazione lateralità e verticalità

In questo contesto, la verticalità canina rappresenta una delle misurazioni cliniche e geometriche fondamentali rilevate sui modelli.

Modello Superiore

Lateralità Canina

Dx	Sn
1,81	1,00

Lateralità Molari

Dx	Sn
4,68	3,98

Verticalità Canina

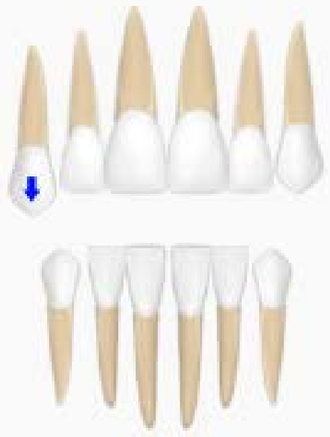

Modello Inferiore

Lateralità Canina

Dx	Sn
14,45	12,05

Lateralità Molari

Dx	Sn
10,29	9,74

Sintesi e Dispositivi

In questa sezione il clinico potrà valutare in modo globale la situazione clinica del paziente e definire il paino terapeutico individuale

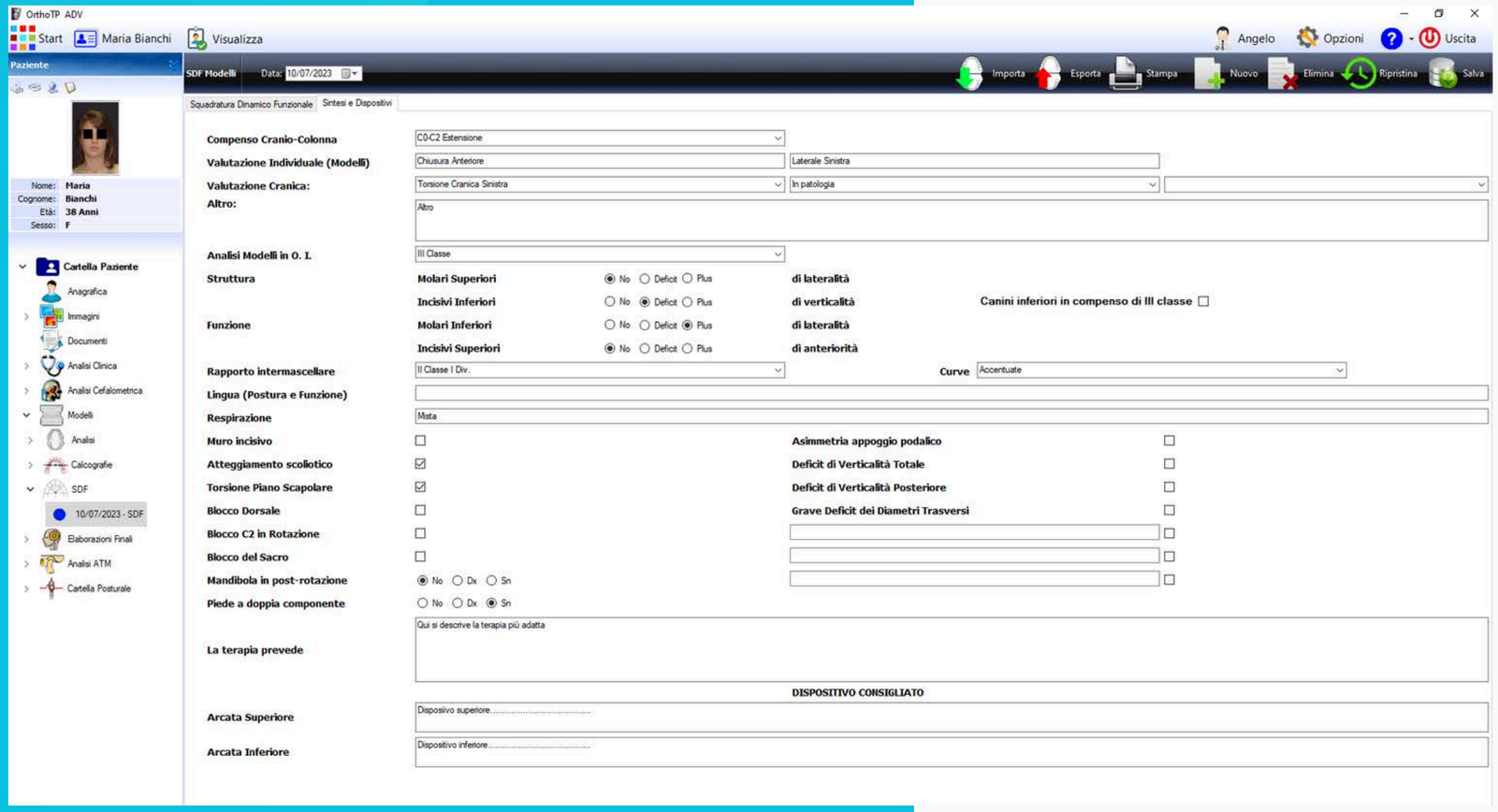

Funzionalità e servizi generici



Esportazione delle stampe

PDF, Excel, Word



Ricerca avanzata del paziente

ricerca tramite filtri avanzati come età, sesso, tipo di immagini, tracciati

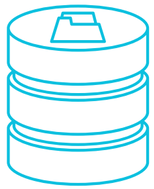

Utility di Backup e restore dei dati



Import/export pazienti

Tabella dei moduli versioni OrthoTP

	ENTRY	BASE	PRO	FULL	ADV
ANAGRAFICA PAZIENTE	✓	✓	✓	✓	✓
ANAMNESI E DOLORI	✓	✓	✓	✓	✓
CARTELLA IMMAGINI	✓	✓	✓	✓	✓
STATUS IMMAGINI ORTOD.	✗	✓	✓	✓	✓
ESAME FUNZIONALE VISO	✗	✓	✓	✓	✓
ESAME DENTALE GRAFICO	✗	✓	✓	✓	✓
DIARIO CLINICO ECONOMICO	✗	✓	✓	✓	✓
ANALISI DEI MODELLI	✗	✓	✓	✓	✓
TRACCIATI CEFALOMETRICI	✓	✓	✓	✓	✓
SOVRAPPOSIZIONE TRACCIATI	✗	✓	✓	✓	✓
ANALISI DELLO SPAZIO	✗	✗	✓	✓	✓
VTO DENTALE	✗	✗	✓	✓	✓
GENERATORE METODICHE	✗	✗	✓	✓	✓
CARTELLA VALUTAZIONE ATM	✗	✗	✗	✓	✓
CARTELLA POSTURALE	✗	✗	✗	✗	✓
GESTIONE DOCUMENTI	✓	✓	✓	✓	✓
IMPORT/EXPORT ANALISI	✓	✓	✓	✓	✓
STAMPA	✓	✓	✓	✓	✓



MICROLAB DI A. VANNELLA

Via Pierino Colombo, 3 - 20871 Vimercate MB - Italy

+39 039 6080924 - 039 6851488

info@avmicrolab.it

www.orthotp.com - www.avmicrolab.it