MICROLAB

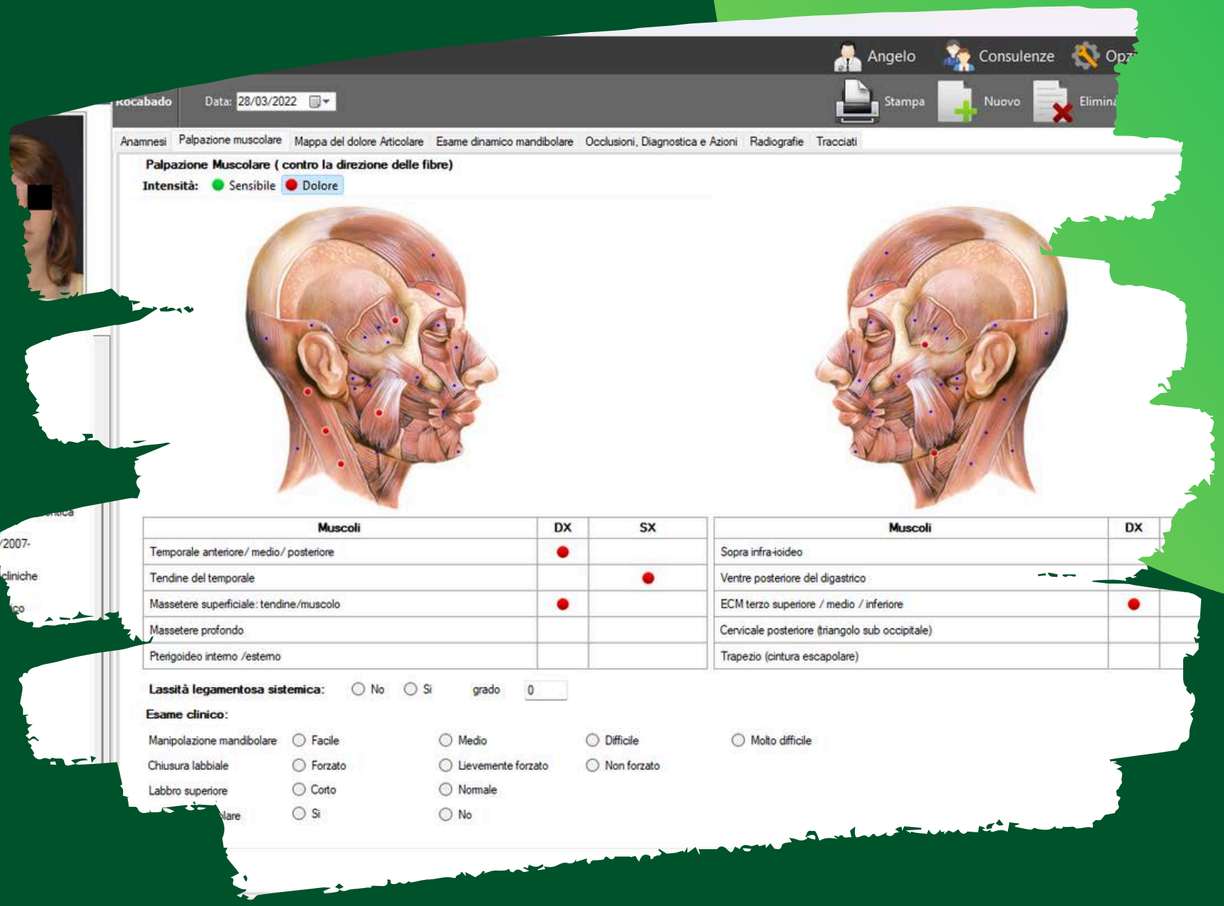

OrthoTP Software

Cartella valutazione ATM

OrthoTP

La nostra soluzione



I moduli base

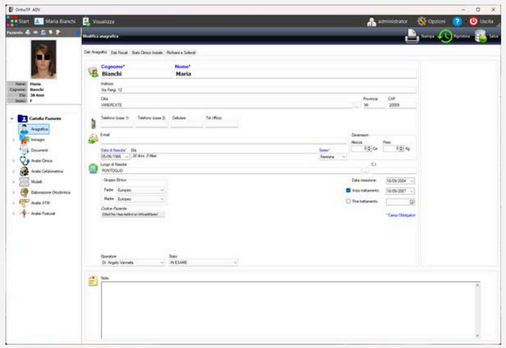

Anagrafica

Scheda anagrafica di raccolta dei dati anagrafici e fiscali del paziente

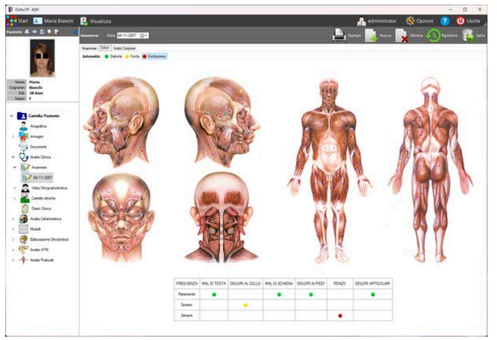

Anamnesi e Dolori

Anamnesi ortodontica.
La seconda sezione dell’anamnesi è quella dei “Dolori Muscolari” ove è possibile inserire i punti dolore (VAS).

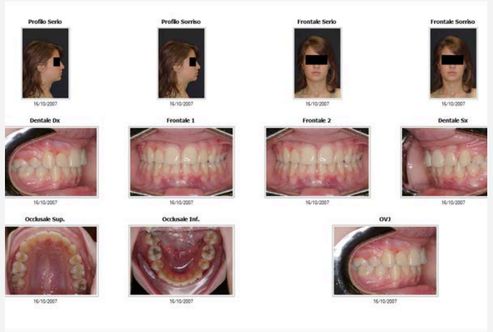

Immagini e status

In Questa sezione vengono raccolte tutte le immagini del paziente, gli status raccolgono le informazioni fotografiche e radiografiche rappresentate secondo gli standard

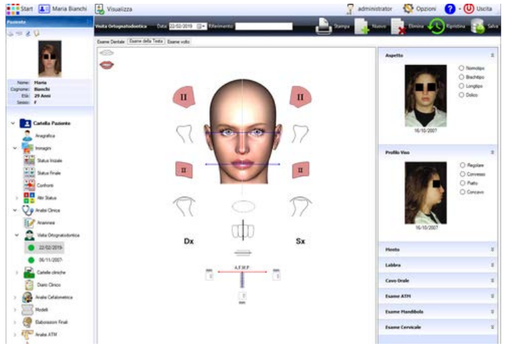

Esame della testa

Qui è rappresentata la grafica riassuntiva del viso, del movimento mandibolare di apertura e chiusura, della posizione dello ioide e morfologia della lingua ed elementi del check-up ortodontico

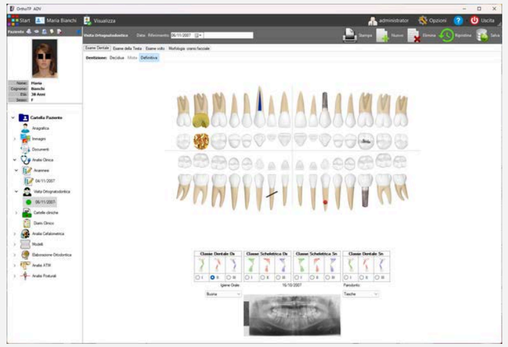

Esame dentale

Esame obiettivo dentale, tipo di dentizione, Classi dentali e scheletrica, Situazione Parodontale e Igiene

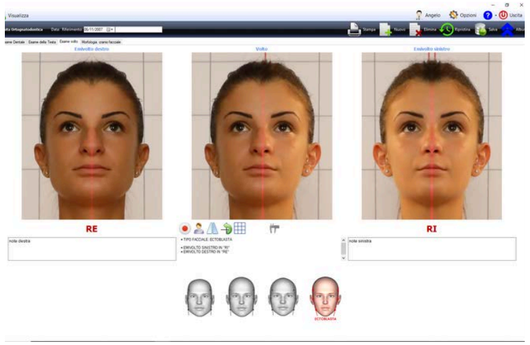

Morfologia e simmetria del volto

Il modulo di analisi facciale permette di valutare in modo rapido e preciso il lato in RI ed RE del paziente, nonché la biotipologia

Cartella valutazione ATM

La cartella si sviluppa suddivisa in sezioni distinte ed organizzate seguendo un protocollo di visita del paziente, seguendo passo – passo tutti gli step della valutazione dell’ATM, sviluppata secondo il protocollo del Prof. Mariano Rocabado

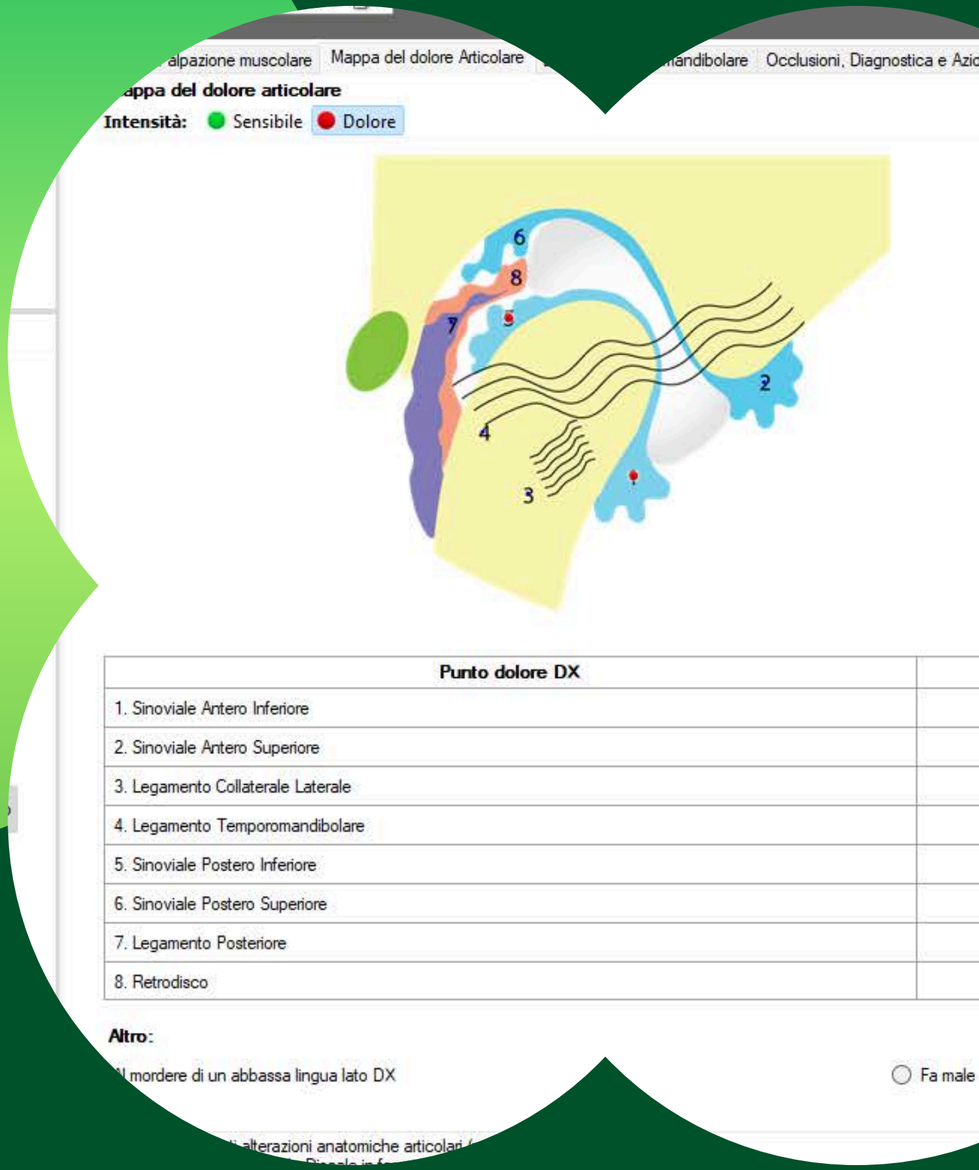

V. FULL

La versione FULL, include tutti i moduli della versione PRO con l’aggiunta della valutazione ATM

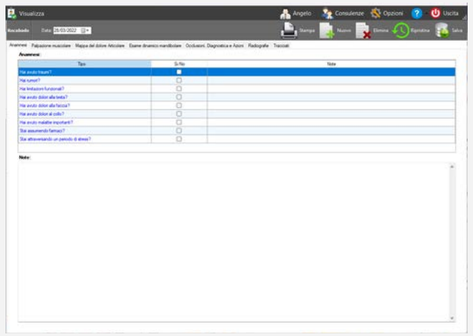

Anamnesi

L’anamnesi secondo Rocabado è essenziale per l’indagine delle disfunzioni dell’ATM

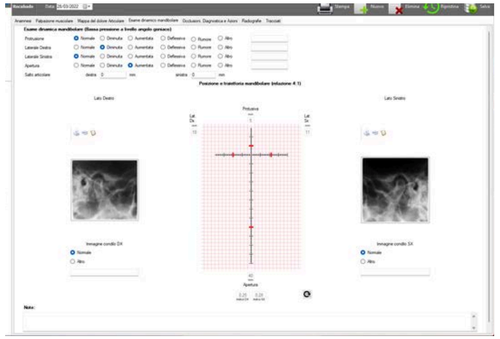

Esame dinamico mandibolare

In questa sezione si possono inserire su un apposito grafico millimetrato le entità dei movimenti di protrusiva, lateralità destra e sinistra e della massima apertura oltre alle altre informazioni cliniche della dinamica eseguita a bassa pressione

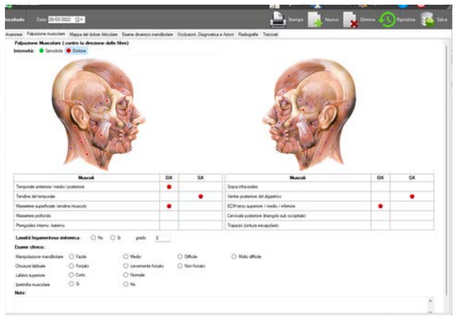

Palpazione muscolare

Nella sezione della palpazione dei muscoli è possibile registrare sia i dolori evocati che riferiti e la relativa intensità in base al linguaggio di Rocabado graficamente, attraverso un marker colorato in funzione dell’intensità e un associato “post-It” per note aggiuntive per ogni singolo punto. La visualizzazione dei punti dolore inseriti ha una doppia visione: grafica e tabellare per una più immediata interpretazione. La sezione consente di registrare lassità legamentosa, l’esame clinico relativo ai movimenti mandibolari, la situazione dei muscoli facciali ecc.

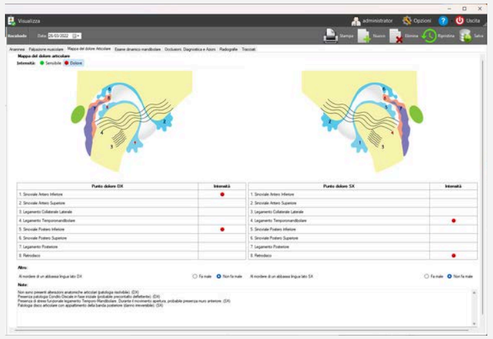

Mappa del dolore e sintesi automatica

Questa sezione è il cuore della cartella in cui è possibile registrare quanto viene rilevato durante la palpazione degli otto punti dolore definiti da Rocabado e secondo una specifica tecnica da lui insegnata. L’inserimento può essere eseguito sia sull’immagine che nella tabella sottostante, producendo in automatico il significato clinico corrispondente che viene visualizzato in apposito campo note in cui può essere estesa la diagnosi finale da parte del clinico.

Status radiografico ed analisi cefalometrica cervicale

Gestione delle Consulenze

Nuovo modulo di OrthoTP per consulenti e laboratori per gestire le valutazioni dei tuoi clienti.



- Associazione del paziente allo studio ove svolgi consulenza

- Stampa personalizzata delle cartelle del paziente con intestazione dello studio

- Gestione multiconsulenza

Funzionalità e servizi generici



Esportazione delle stampe

PDF, Excel, Word



Ricerca avanzata del paziente

ricerca tramite filtri avanzati come età, sesso, tipo di immagini, tracciati



Utility di Backup e restore dei dati



Import/export pazienti



MICROLAB DI A. VANNELLA

Via Pierino Colombo, 3 - 20871 Vimercate MB - Italy

+39 039 6080924 - 039 6851488

info@avmicrolab.it

www.orthotp.com - www.avmicrolab.it